



ФЕДЕРАЛЬНАЯ СЛУЖБА
ГОСУДАРСТВЕННОЙ СТАТИСТИКИ

Оперативные данные по индексу промышленного производства в Вологодской области



сентябрь 2022г.



ФЕДЕРАЛЬНАЯ СЛУЖБА
ГОСУДАРСТВЕННОЙ СТАТИСТИКИ

Оперативные данные по индексу промышленного производства

в Вологодской области

сентябрь 2022 года

01

ИНДЕКС ПРОМЫШЛЕННОГО ПРОИЗВОДСТВА
В % К СООТВЕТСТВУЮЩЕМУ МЕСЯЦУ ПРЕДЫДУЩЕГО ГОДА
В % К ПРЕДЫДУЩЕМУ МЕСЯЦУ

02

ДОБЫЧА ПОЛЕЗНЫХ ИСКОПАЕМЫХ

03

ОБРАБАТЫВАЮЩИЕ ПРОИЗВОДСТВА

04

ОБЕСПЕЧЕНИЕ ЭЛЕКТРИЧЕСКОЙ ЭНЕРГИЕЙ,
ГАЗОМ И ПАРОМ


05

ВОДОСНАБЖЕНИЕ, ВОДООТВЕДЕНИЕ,
УТИЛИЗАЦИЯ ОТХОДОВ



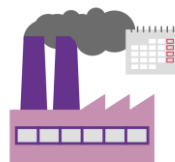
ИНДЕКС ПРОМЫШЛЕННОГО ПРОИЗВОДСТВА

В СЕНТЯБРЕ 2022 г.,%



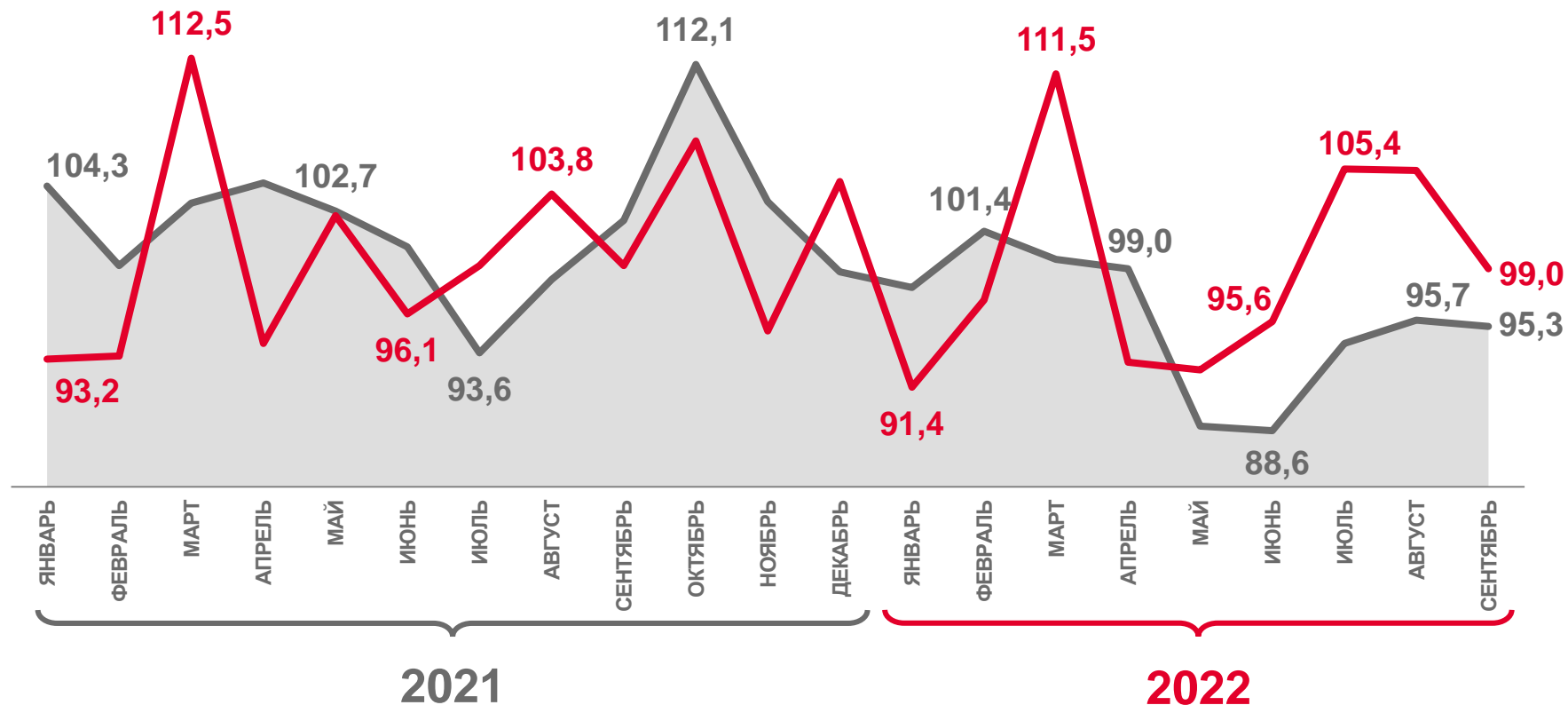
99,0

Сентябрь 2022 г. к августу 2022г.



95,3

Сентябрь 2022 г. к сентябрю 2021г.



За отчетный месяц к соответствующему месяцу предыдущего года



За отчетный месяц к предыдущему месяцу





ИНДЕКСЫ ПРОИЗВОДСТВА

СЕНТЯБРЬ 2022г.
К СЕНТЯБРЮ 2021г., %



ИПП

95,3




Добыча полезных ископаемых

97,7



Обработывающие производства

96,5



Обеспечение электрической энергией, газом и паром

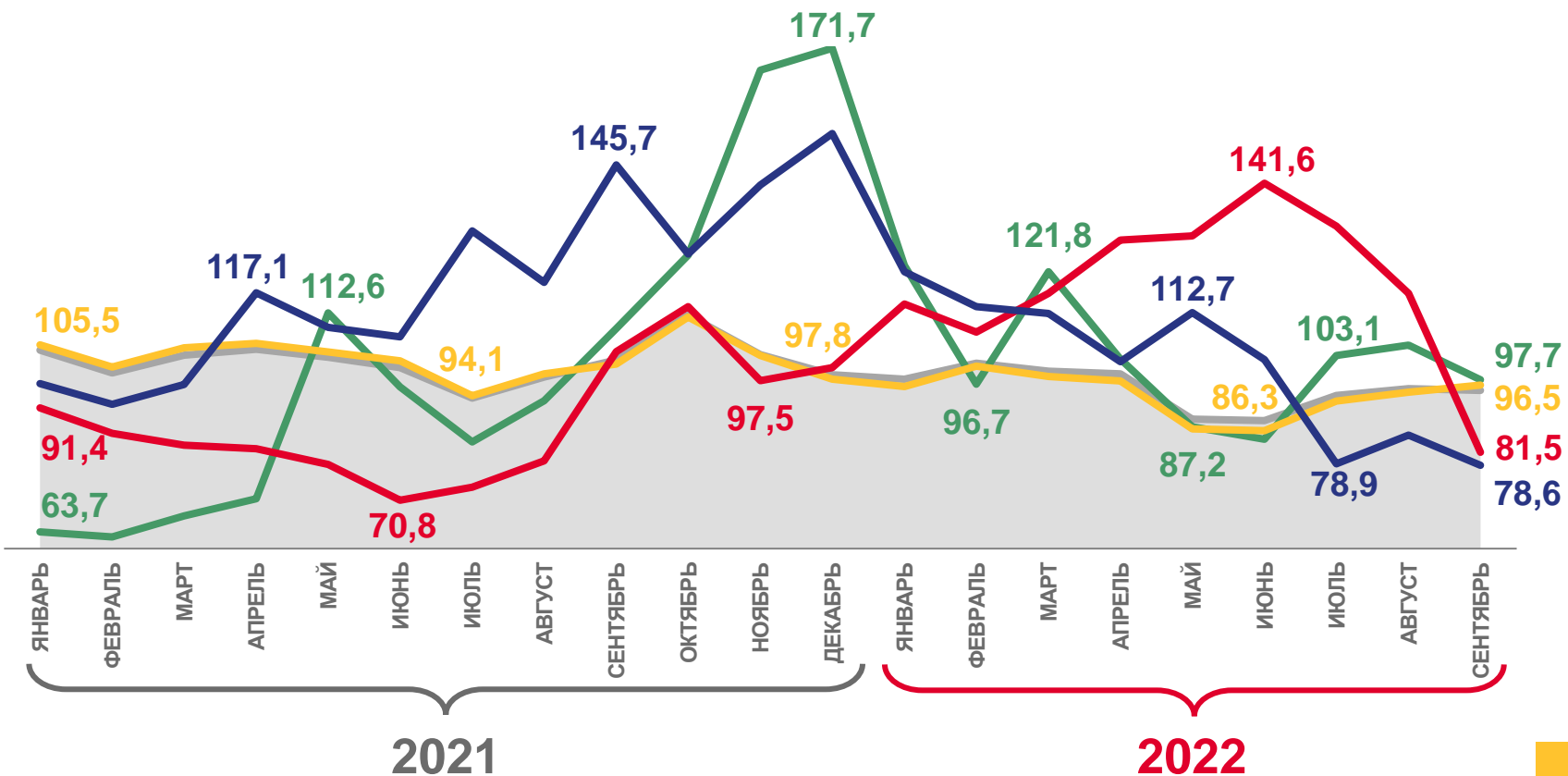
81,5



Водоснабжение; водоотведение, организация сбора и утилизации отходов, деятельность по ликвидации загрязнений

78,6

В % К СООТВЕТСТВУЮЩЕМУ МЕСЯЦУ ПРЕДЫДУЩЕГО ГОДА



Индекс промышленного производства



Добыча полезных ископаемых



Обработывающие производства



Обеспечение электрической энергией, газом и паром; кондиционирование воздуха



Водоснабжение; водоотведение, организация сбора и утилизации отходов, деятельность по ликвидации загрязнений

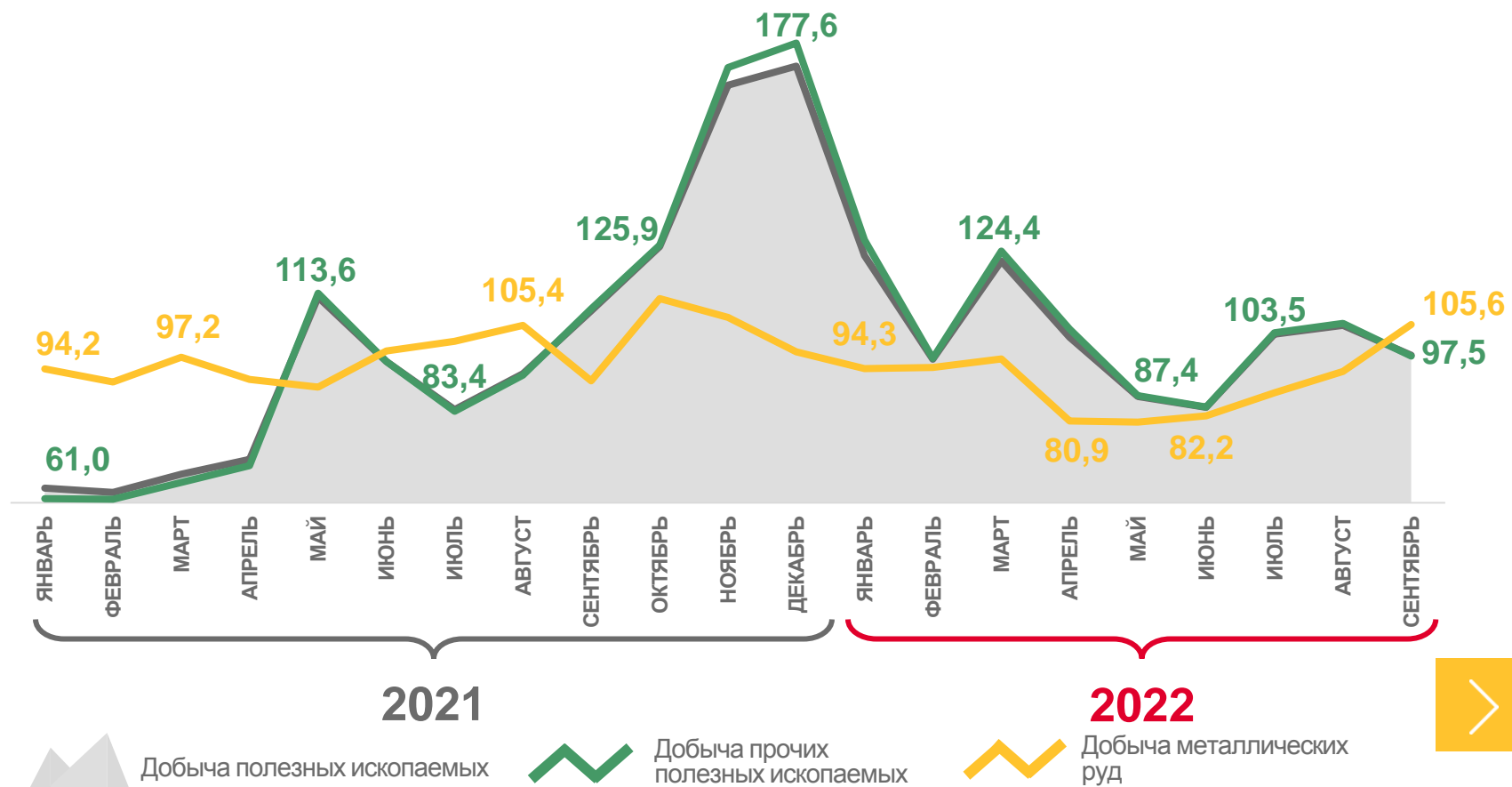
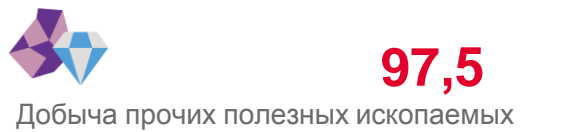
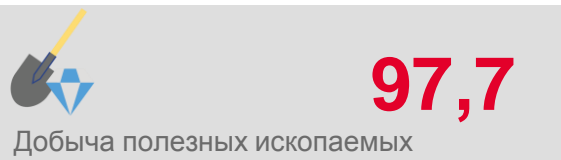




ДОБЫЧА ПОЛЕЗНЫХ ИСКОПАЕМЫХ

СЕНТЯБРЬ 2022г.
К СЕНТЯБРЮ 2021г., %

В % К СООТВЕТСТВУЮЩЕМУ МЕСЯЦУ ПРЕДЫДУЩЕГО ГОДА





ИНДЕКСЫ ПРОИЗВОДСТВА ПО ОТДЕЛЬНЫМ ВИДАМ ОБРАБАТЫВАЮЩИХ ПРОИЗВОДСТВ

СЕНТЯБРЬ 2022г. К СЕНТЯБРЮ 2021г.,%




в 2,4р.

Производство компьютеров, электронных и оптических изделий



151,5

Производство автотранспортных средств, прицепов и полуприцепов



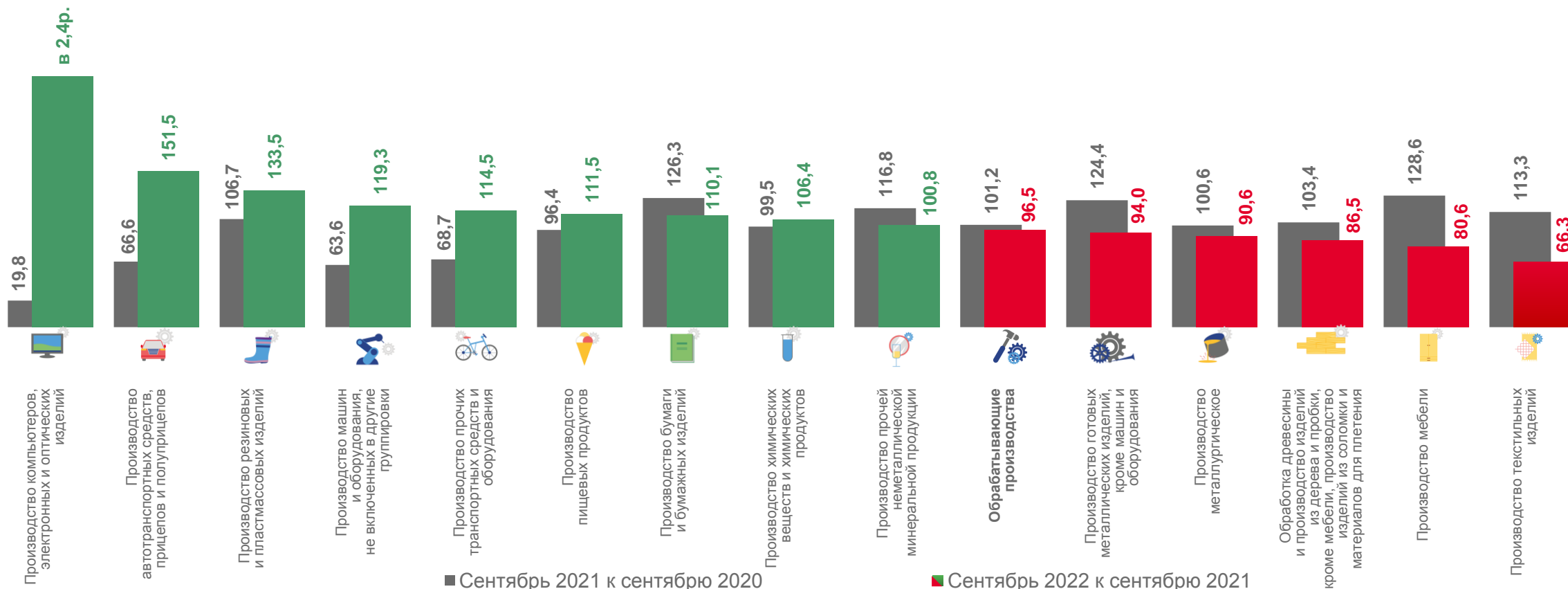
80,6

Производство мебели



66,3

Производство текстильных изделий





ОБЕСПЕЧЕНИЕ ЭЛЕКТРИЧЕСКОЙ ЭНЕРГИЕЙ, ГАЗОМ, ПАРОМ; КОНДИЦИОНИРОВАНИЕ ВОЗДУХА

СЕНТЯБРЬ 2022г.
К СЕНТЯБРЮ 2021г.,%

В % К СООТВЕТСТВУЮЩЕМУ МЕСЯЦУ ПРЕДЫДУЩЕГО ГОДА



Обеспечение электрической энергией, газом и паром; кондиционирование воздуха

81,5



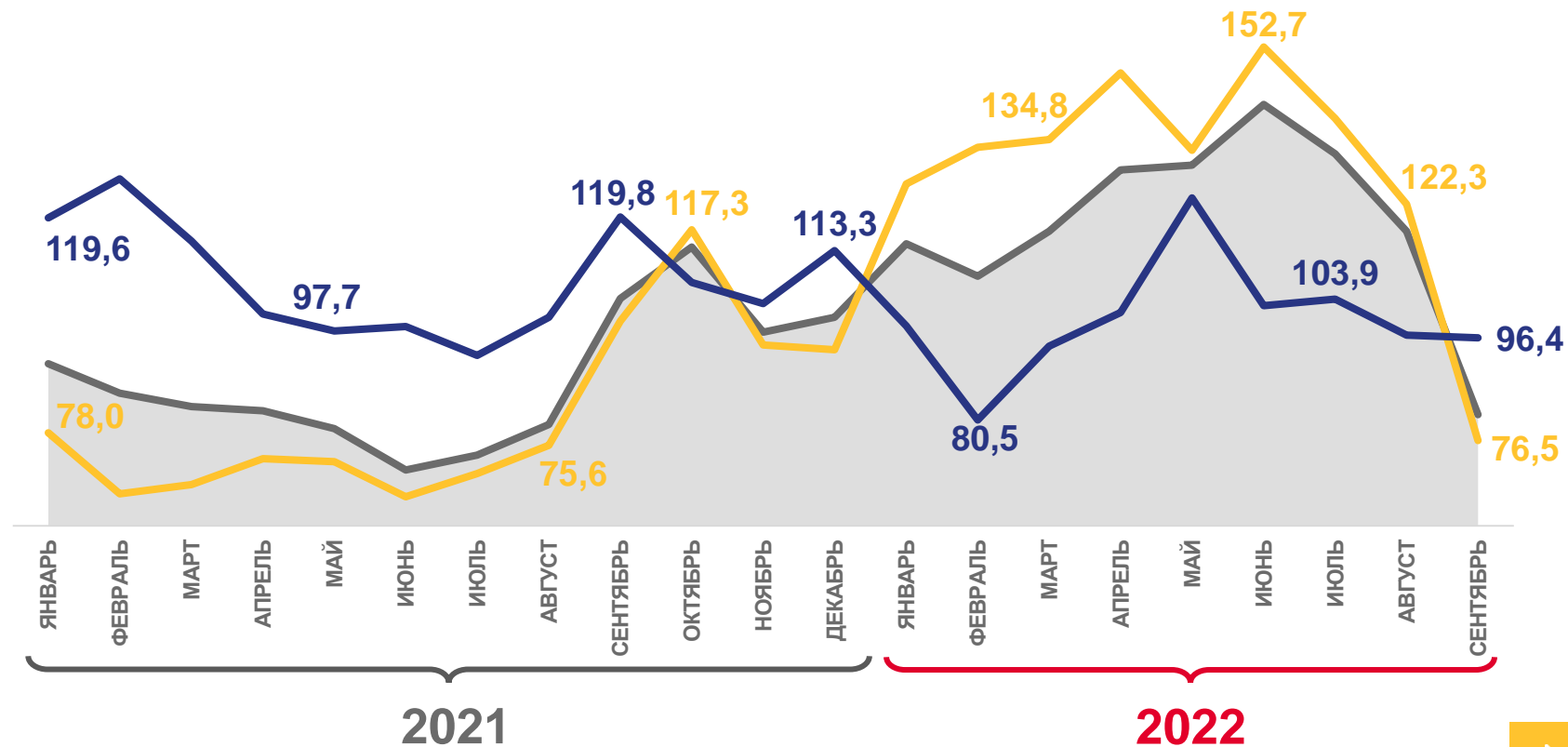
Производство, передача и распределение пара и горячей воды; кондиционирование воздуха

96,4



Производство, передача и распределение электроэнергии

76,5



Обеспечение электрической энергией, газом и паром; кондиционирование воздуха

Производство, передача и распределение электроэнергии

Производство, передача и распределение пара и горячей воды; кондиционирование воздуха





ВОДОСНАБЖЕНИЕ, ВОДООТВЕДЕНИЕ, УТИЛИЗАЦИЯ ОТХОДОВ

В % К СООТВЕТСТВУЮЩЕМУ МЕСЯЦУ ПРЕДЫДУЩЕГО ГОДА

СЕНТЯБРЬ 2022г.
К СЕНТЯБРЮ 2021г.,%



78,6

Водоснабжение, водоотведение,
утилизация отходов

Сбор и обработка
сточных вод

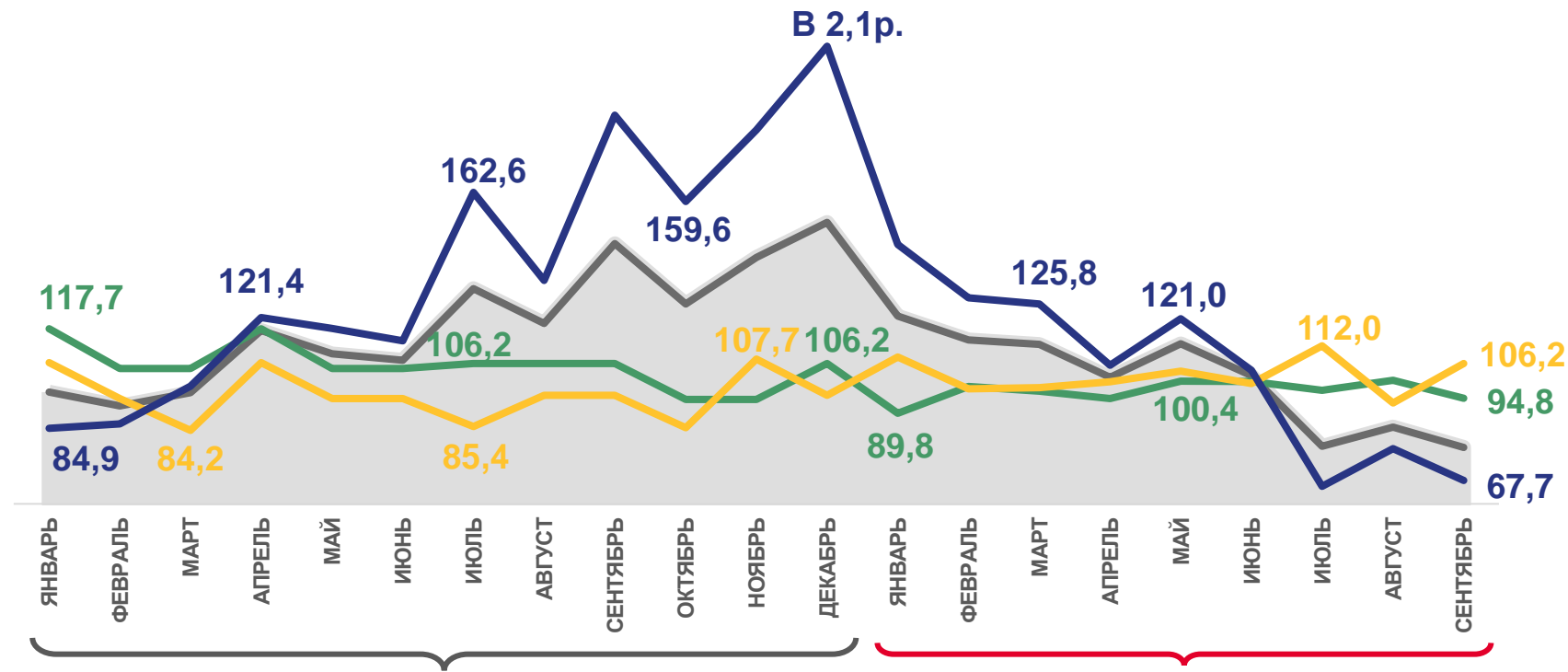
106,2

Забор, очистка и
распределение воды

94,8

Сбор, обработка и
утилизация отходов;
обработка вторичного
сырья

67,7



2021

2022



Водоснабжение, водоотведение, утилизация
отходов



Забор, очистка и
распределение воды



Сбор и обработка
сточных вод



Сбор, обработка и утилизация отходов;
обработка вторичного сырья